

COUVERTURE D'HIVER

baches-piscines
.com

Des versions et des finitions pour tous types de bassins

Modèle opaque, filet ou sécurité

DESCRIPTIF:

Ces bâches en PVC assurent un parfait hivernage du bassin en empêchant toute pénétration de pollution extérieure. **La grande résistance des matériaux**, les modèles proposés et la diversité des systèmes de fixation, adaptés aux dimensions et aux différents types de bassin, assurent **une parfaite sécurité**, en cas de chute accidentelle par exemple.

Du filet plus léger parfaitement adaptable aux grands bassins, à la couverture opaque diminuant les risques de photosynthèse et l'utilisation de produits chimiques, ces bâches permettent de passer **l'hiver en toute tranquillité**. La **remise en service de la piscine est ainsi plus simple et plus rapide**.

Une version opaque de sécurité: couverture de sécurité pour piscine destinée à empêcher l'accès de la piscine aux enfants de moins de 5 ans. Cette bâche permet de sécuriser les bassins enterrés selon la norme NF P90-308.



LES 3 MODELES :


Couverture FILET

Couverture OPAQUE &

Couverture SECURITE

Bâche sécurité:
Produit conforme
à la norme NF P90-308*

Garantie 3 ANS**




A lire attentivement
et à conserver pour
une consultation
ultérieure

*Attestation N°20469284a sur un bassin de 11x5 avec escalier. Attestation délivrée par l'APAVE.

LES COLORIS: Beige sur envers pour éviter les traces sur les margelles.

Couverture FILET



Renfort PVC
en périmètre
dessous beige

Filet VERT / Vert




Filet BLEU / Bleu



Filet GRIS / Gris

Renfort PVC
en périmètre
dessous beige



Filet BEIGE / Beige

Couverture OPAQUE & bâche SECURITE



COUVERTURE D'HIVER

Des versions et des finitions pour tous types de bassins

Bien choisir ses fixations...

Il convient d'utiliser les attaches et les fixations appropriées selon le type de bassin (hors sol ou enterré) et en fonction de la nature des plages.

Les bâches d'hiver en version sécurité ont leurs propres sandows de fixations; les couvertures pour les bassins hors sols également.



HORS SOL




ENTERRE



ENTERRE
SECURITE

SANDOWS DE FIXATION: +



Sandow TRANSFIL
périphérique
Diamètre 9 mm.



Sandow CABICLIC
1 Embout basculant.
Long 200 mm, diamètre 6 mm



Pince JOCCA
Coulissante, sans œillets.
Idéal pour 2ième monte.



Sandow 2 EMBOUTS
Long 600 mm, œillets juxtaposés.

A la norme NF P90-308

OUI

OUI

NON

OUI

OUI

NON

NON

OUI

NON

NON

NON

OUI

FIXATIONS AU SOL:

+ NATURE DU SOL



Sol naturel

Piton GAZON
Longueur 350 mm.

NON

OUI

NON



Dalle béton

Piton CROSSE
Longueur 120 mm.

NON

OUI

OUI



Dalle béton

Piton DOUILLE
Rétractable, discret.

NON

OUI

OUI



Dalle béton

Piton ESCAMOTABLE
Rétractable, discret. Ultra robuste.

NON

OUI

OUI



Terrasse bois

Spécial BOIS
Rétractable, platine en aluminium.

NON

OUI

OUI



Bassin HORS SOL

Crochet MURET
A fixer sur les parois extérieures.

OUI

NON

NON

ESPACEMENT DES FIXATIONS:

Couverture Filet ou Opaque:

Tous les 1 m ou tous les 0.7 m*** environ

Couverture Opaque de sécurité:

Tous les 0.7 m ou tous les 0.5 m*** environ

*** Bassins > 70m²

Dimensions minimales
des plages
pour l'installation
et la manipulation



COUVERTURE D'HIVER

Des versions et des finitions pour tous types de bassins

baches-piscines.com

Bien choisir sa couverture...

Les bâches sont réalisées à la forme du bassin dans la limite des impératifs de fabrication. Débordement périphérique de 30 cm à 40 cm*** afin que la bâche repose sur les margelles. Pour toutes formes de bassins sauf les piscines à débordement.



COMMENT CHOISIR ?

Il faut d'abord différencier les bassins hors sols des bassins enterrés, puis considérer les dimensions de la piscine ou la présence d'une échelle.

Ensuite, selon la nature des plages, il est proposé différents types de fixations adaptés à la nature du sol.

CARACTERISTIQUES:

Toile polyester enduite PVC traitée anti-U.V. et anticryptogamique. Assemblage par soudure.

FONCTIONS:

Selon les besoins et les nécessités de chacun.

TYPE DE BASSIN:

DIMENSIONS DU BASSIN:

Dimensions de la piscine
Présence d'un escalier
Présence d'une échelle

GARANTIES :

Couverture FILET



Grille 340 g/m²: bande de renfort périphérique de 40cm dessous beige en protection des margelles. Résistance 230 daN/5cm.

Bâche filet plus légère et plus maniable, convient parfaitement au grand bassin.

Bassin enterré et hors sol

Longueur maximum*: 15m
Largeur maximum*: 7 m
* hors escalier
Découpe escalier: OUI
Découpe échelle: OUI

2 ANS**

Couverture OPAQUE



Toile 550 g/m² enduite double face. Vernis laqué 1 face. Dessous beige. Grille centrale pour évacuation de eaux pluviales.

Bâche totalement opaque, évitant la formation des algues et toute pénétration de pollution extérieure.

Bassin enterré et hors sol

Longueur maximum*: 15m
Largeur maximum*: 7 m
* hors escalier
Découpe escalier: OUI
Découpe échelle: OUI

2 ANS**

Couverture SECURITE

A la norme NF P90-308



Toile 550 g/m² enduite double face. Vernis laqué 1 face. Dessous beige. Grille centrale pour évacuation de eaux pluviales.

Bâche opaque, à la norme de sécurité: «empêcher l'accès aux enfants de moins de 5ans»

Bassin enterré

Longueur maximum*: 13m
Largeur maximum*: 6 m
* hors escalier
Découpe escalier: OUI
Découpe échelle: NON

3 ANS**

INFORMATIONS:

Il est important de maintenir toute l'année le niveau d'eau à hauteur d'utilisation (2/3 des skimmers).

** Garantie 2 ou 3 ans dégressive hors accessoires:

Sous réserves d'une installation conforme et d'une utilisation répondant à un usage normal à celles précisées dans la notice d'installation. Sont exclus du cadre de cette garantie les dégâts dus à des conditions météorologiques extrêmes: vents violents, fortes chutes de neige ou de grêle. Les accrocs, trous, déchirures, ainsi que l'usure dus à l'abrasion ou le frottement contre des margelles et les dégradations dues à l'accumulation de neige et aux intempéries n'entraînent aucune garantie. La détérioration de la bâche de piscine par une eau non stabilisée ou trop chlorée n'est pas garantie ainsi que la tenue des coloris.

*** Bassins > 70m²

Finitions et coloris des accessoires non contractuels;

LES COMPLEMENTS:

ACCESSOIRES & PREVENTION:

-Sangles de soutien permettant de soulager la bâche et ses fixations: faciliter le montage et le démontage.

-Sac pour protéger la couverture durant la belle saison.

-Solution hivernal préventive contre les parasites et les algues.

Sangles de soutien



Avec cliquet de tension. Longueur en 6, 8 et 10 m.

Sac de rangement



Housse PVC avec sandow. Dimension 1 x 1,20 m.

Produit Hivernal



Facilite la remise en service au printemps.

VERSION SECURITE

Couverture opaque de sécurité conforme à la norme NF P90-308*

La sécurité, ce qu'il faut savoir...

POUR QUELS BASSINS ?

Couverture de sécurité pour bassins jusqu'à 13 x 6 m*

* Tests réalisés par l'APAVE Sud Europe sur bassin 11 x 5 m avec escalier

A la norme NF P90-308*



Cette couverture doit répondre à des impératifs de fabrication afin d'être à la norme de sécurité NF P90-308.
Couverture de sécurité pour piscine destinée à empêcher l'accès de la piscine aux enfants de moins de 5 ans.

Les couvertures d'hiver de sécurité ne s'adaptent pas sur :

- Les bassins de plus de 6 m de large et / ou de plus de 13 m de long (hors escalier).
- Les piscines avec une échelle ou avec un bloc de filtration dépassant la hauteur des margelles.
- Les piscines à débordement et hors sols.

L'ENTRETIEN:

Veillez périodiquement (tous les mois) au parfait état de la bâche de sécurité et notamment à la solidité des différents accessoires de fixation (à remplacer immédiatement si défectueux ou usés).


Les pitons d'ancrage de la bâche doivent être installés sur un support suffisamment résistant (ex: dalle béton dosée à 350 kg/m² et d'épaisseur d'au moins 10 cm).

Produit toutes saisons: pour garantir la sécurité, il est impératif de maintenir toute l'année le niveau d'eau à hauteur d'utilisation (2/3 des skimmers).

AVERTISSEMENT Cette couverture ne se substitue pas au bon sens ni à la responsabilité individuelle.

Elle n'a pas non plus pour but de se substituer à la vigilance des parents et/ou des adultes responsables, qui demeure le facteur essentiel pour la protection des jeunes enfants. Un enfant se noie en moins de 3 minutes ; aucun type de protection ne remplacera jamais la surveillance et la vigilance d'un adulte responsable.

Ne convient ni aux piscines à débordement, ni aux piscines hors sol.



Produit conforme à la norme NF P90-308*

Garantie 3 ANS**

*Attestation N°20469284a sur un bassin de 11x5 avec escalier délivrée par l'APAVE Sud Europe.

**Garantie du fabricant: Garantie 3 ans* dégressif hors accessoires,

Sous réserves d'une installation et d'une utilisation conforme à celle précisée dans la notice d'utilisation et à un usage normal.

Sont exclus du cadre de cette garantie les dégâts dus à des conditions météorologiques extrêmes : vents violents, chutes de neige ou de grêle.



*Voir conditions générales de vente.

MANIPULATION & COLISAGE:

MANIPULATION:

- Ouverture : 5 minutes*
- Fermeture : 8 minutes*

*A 2 personnes et en fonction de la dimension de bassin.

CONDITIONNEMENT:

- En caisse carton.
- Poids total au m²: + ou - 600 g.

