

COUVERTURE À BARRES

bâches-piscines.com

Une bâche 3 en 1... La sécurité en plus - A la norme NF P90-308*-

Bâche de sécurité 4 SAISONS

DESSCRIPTIF:

Cette couverture à barres 4 saisons remplace à la fois, une bâche d'été solaire et son indispensable enrouleur ainsi qu'une couverture d'hiver avec ses trop nombreuses fixations. **Un produit 3 en 1, avec la sécurité en plus.**

Les barres transversales de maintien en aluminium et le principe de fixation constituent le système de protection le plus efficace contre les chutes accidentelles tout en assurant une hygiène optimale en été comme en hiver.

Sa grande facilité de manipulation, grâce à son système d'enroulement démultipliée manuelle ou électrique et sa sangle de rappel, permet une utilisation rapide toute l'année.

La couverture à barres 4 saisons est peu encombrante et peut être stockée facilement. Cette **bâche de sécurité piscine** est destinée à empêcher l'accès de la piscine aux enfants de moins de 5 ans.

LES 3 VERSIONS :

COVER ONE 4 Saisons

LUXE renforcée 4 Saisons

SECURILUXE Piscine Bois



© Baches-piscines.com

© Baches-piscines.com

Bâche sécurité:
Produit testé et conforme
à la norme NF P90-308*

Lire attentivement
et à conserver pour
une consultation
ultérieure



*Attestation N°K060866/DE/2 sur un bassin enterré de 11x5 avec escalier. Attestation délivrée par le LNE

*Attestation P102845-DE/1 sur un bassin hors sol en bois de 5,95 x 3,92. Attestation délivrée par le LNE

LES COLORIS Coloris au choix en face visible et beige dessous pour éviter les traces sur les margelles.



GRIS / Beige



BEIGE / Beige



VERT Amande/ Beige



VERT / Beige



BLEU / Beige

POUR QUELS BASSINS ? Les piscines enterrées jusqu'à 5x12 et les bassins hors sols en bois jusqu'à 10x5.

Ces bâches ont des impératifs de fabrication afin d'être à la norme et ainsi empêcher l'accès de la piscine aux enfants de moins de 5 ans.



Bâches à barres non réalisables pour les bassins suivants :

- De plus de 5 m de large ou de plus de 12 m de long hors escalier (bassin enterré) et 10 m de long pour piscine hors sol bois.
- Bassins avec échelle ou bloc filtration dépassant la hauteur des margelles ou positionnés sur une longueur.
- Piscines à débordement, bassins hors sols avec margelles de moins



© Baches-piscines.com

Bâche de sécurité 4 SAISONS

MATERIAU & CONFECTION

Toile polyester enduite **PVC double face 550 g/m²**, traitée anti U.V. et anticryptogamique, finition laqué 1 face.

Tubes en aluminium anodisé dans fourreau tous les 1,30 m environ. Assemblage par soudure haute fréquence.

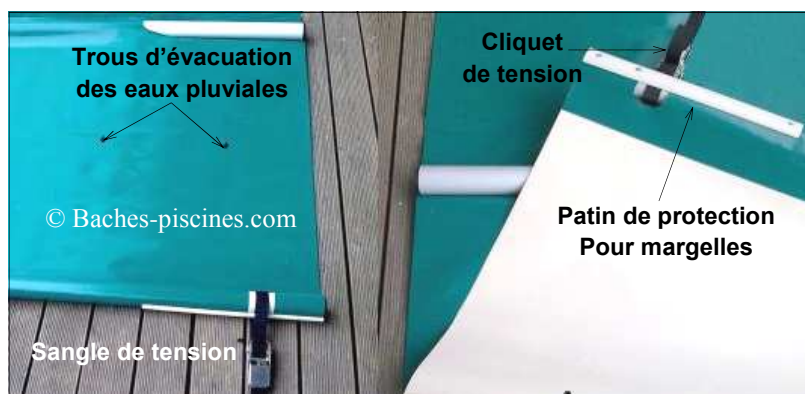
Patins de protection de margelle en composite. Trous d'évacuation des eaux de pluie tous les 50 cm. **Sangle de rappel** sur toute la longueur pour déroulement de la couverture.



LES 3 VERSIONS EN DETAIL

Les bâches à barres de sécurité sont toujours réalisées rectangulaires pour les piscines enterrées (en revanche découpe pour escalier réalisée). Possibilité de fournir des patins de protection supplémentaires pour les bassin de forme très particulière. Pitons douilles pour fixation au sol fournis (pitons pour terrasse bois en option) et crochets inox à visser sur armature bois pour piscine hors sol.

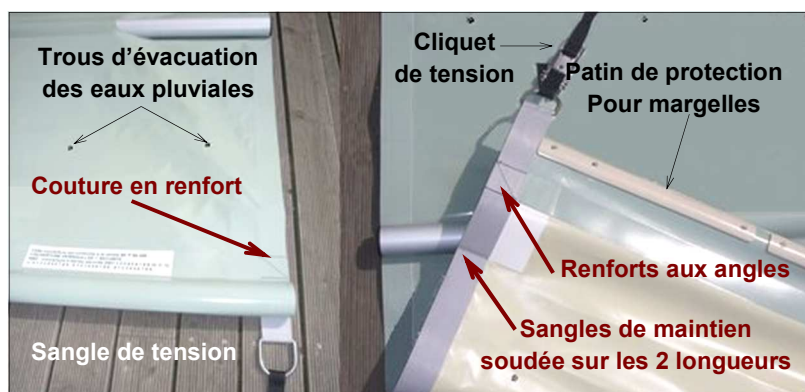
Bâches réalisées en rectangle pour les piscines enterrées (découpe escalier possible) **et à la forme pour les hors sols en bois.**



Modèle COVER ONE

Couverture à barres 4 saisons réalisée avec un débordement de 25 cm en périphérie par rapport aux dimensions intérieures de la piscine.

Convient aux piscines de petites et moyennes dimensions.



Modèle LUXE renforcée

Bâche à barres 4 saisons réalisée avec un débordement de 30 cm en périphérie par rapport aux dimensions intérieures du bassin.

Recommandé pour les bassins de plus de 4.5 m de large et de 9 m de long.



Sangles de maintien sur les longueurs et angles renforcés



SECURILUXE Piscine Bois

Bâche réalisée avec un débordement d'environ 30 cm en périphérie par rapport aux dimensions intérieures du bassin.

Pour bassin en bois hors sol ou semi enterré (60 cm mini.) 10 x 5 maximum.

Retombée après margelle d'environ 5 cm.

Margelle 20 cm mini-



PISCINE ENTERREE: les fixations au sol et manivelles d'enroulement

Sangles de maintien sur les largeurs uniquement avec cliquets de tension et pitons d'ancrage en inox coulissants et rétractables.



Dalle béton et carrelage: piton douille rétractable en aluminium. Discret, il ne dépasse pas du sol après le retrait de la bâche.



Terrasse bois: piton inox coulissant avec platine en aluminium. Pratique et peu apparent une fois la bâche retirée.



Manivelle manuelle démultipliée: pour les bassins de plus de 45 m² (hors escalier), une manivelle supplémentaire est livrée.

Système motorisé en option: Walucool pour bassin jusqu'à 11x5. Sur batterie rechargeable avec télécommande. Garantie 1 an.



PISCINE HORS SOL Bois: les fixations aux parois et système d'enroulement

Crochet inox à visser sur armature bois à 450 mm du bord de la couverture. 1 profilé d'enroulement en aluminium anodisé avec volant pour retirer la bâche.



Sangles de maintien sur les largeurs avec cliquets de tension tous les 1.40 m maximum et tension avec œillet et sandowsclics centrés entre les tubes et de chaque côté des tubes d'extrémité (quand pan coupé). Margelle 20 cm minimum. **Piscine semi enterrée** avec hauteur des margelles par rapport au sol d'au moins 60 cm

MANIPULATION & COLISAGE:

MANIPULATION:

Ouverture : 4 minutes*

CONDITIONNEMENT:

En caisse carton.

Poids total au m² : ± 1,2

*1 à 2 adultes et en fonction de la dimension de bassin.



Prix annoncé au m² pour un bassin de 10x5 hors escalier. Majorations pour les plus petits bassins.

Finitions, coloris des accessoires et photos non contractuels.

A LIRE IMPERATIVEMENT

Bâche de sécurité 4 SAISONS

Les bâches opaques sécurité ont un débordement périphérique de 30 à 40 cm par rapport aux dimensions intérieures du bassin, afin qu'elles reposent sur les margelles. **Bassin hors sols bois:** retombée d'environ 5 cm après margelles.



© Baches-piscines.com



© Baches-piscines.com



© Baches-piscines.com



© Baches-piscines.com

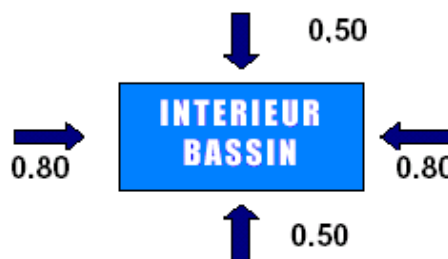
Veillez périodiquement (tous les mois) au parfait état de la bâche de sécurité et notamment à la solidité des différents accessoires de fixation (à remplacer immédiatement si défectueux ou usés).

Les pitons douilles d'**ancrage** sur les largeurs de la bâche pour piscine enterrée doivent être installés **sur un support suffisamment résistant** (ex: dalle béton dosée à 350 kg/m² et d'épaisseur d'au moins 10 cm).

Pour les hors sols, les fixations doivent être installées et ancrées sur un **support suffisamment résistant**, par exemple les renforts verticaux de votre bassin bois.

Produit toutes saisons: pour garantir la sécurité, il est impératif de maintenir toute l'année le niveau d'eau à hauteur d'utilisation (2/3 des skimmers).

Dimensions minimales des plages pour l'installation et la manipulation.




AVERTISSEMENT Cette couverture ne se substitue pas au bon sens ni à la responsabilité individuelle.

Elle n'a pas non plus pour but de se substituer à la vigilance des parents et/ou des adultes responsables, qui demeure le facteur essentiel pour la protection des jeunes enfants. Un enfant se noie en moins de 3 minutes ; aucun type de protection ne remplacera jamais la surveillance et la vigilance d'un adulte responsable.

Ne convient pas aux piscines à débordement et certains bassins hors sol.


Ne pas marcher sur la couverture (photos réalisées pour la norme).



© Baches-piscines.com



© Baches-piscines.com



GARANTIE : 3 ans ***.

Manivelle motorisée d'enroulement : garantie 1 an
Les pièces mécaniques et accessoires sont garantis 3 mois (manivelles manuelles, volant, pitons, tendeurs, sangles, renforts plastiques pour protection margelle...).

**Garantie du fabricant: 3 ans dégressif hors accessoires,

Sous réserves d'une installation et d'une utilisation conforme à celle précisée dans la notice d'utilisation et à un usage normal.

Sont exclus du cadre de cette garantie les dégâts dus à des conditions météorologiques extrêmes : vents violents, chutes de neige ou de grêle. Au-delà de 10 cm de neige ou de 70 km/h de vent, contrôlez la bâche.

Les accrocs, trous, déchirures, ainsi que l'usure dus à l'abrasion ou le frottement contre des margelles et les dégradations dues à l'accumulation de neige et aux intempéries n'entraînent aucune garantie.

La détérioration de la bâche de piscine par une eau non stabilisée ou trop chlorée n'est pas garantie ainsi que la tenue des coloris.

*Voir conditions générales de vente.

Produit conforme à la norme NF P90-308*

*Attestation K060866/DE/2 sur un bassin de 11 x 5 avec escalier. Attestation délivrée par le LNE

*Attestation P102845-DE/2 sur un bassin hors sol en bois de 5,95 x 3,92. Attestation délivrée par le LNE