

DESCRIPTIF/ Page 1

Top performance: efficacité PARFAITE.

Plus épaisse, plus efficace.

Bleu/ALU 500 microns
Génération bâche Geobubble.


Film polyéthylène en Geobubble traité anti UV. Assemblage par soudure



*Œillets en laiton posés aux 4 angles et sur une largeur tous les 60 cm environ en finition bordée 2 cotés ou bordée tout autour.

Œillets plastiques à clipser pour la finition non bordée.

L'ensemble des bâches d'été sont livrées avec des œillets*, une bache de protection et 2 sandows de fixation.




TEXIPOOL S.A.S, éditeur du site Baches-piscines.com Capital de 67 000 €.

Siège social: Rue de l'océan 44390 NORT SUR ERDRE SIRET 502 939 432 000 14 Greffe du tribunal de Nantes. Code APE 4791 B

Mail: contact@baches-piscines.com

Tél : 05.56.96.66.79

Bleu/ALU 500 microns

**Bâche Geobulle révolutionnaire aux nouvelles formes de bulles.**

Cette version bâche ALU 500 microns Geobubble est une exclusivité de baches-piscines.com.

3 FINITIONS / 3 QUALITES

Accrochages à l'enrouleur et solidité de la bâche à bulles.

NON BORDEE ECO+	VERSION 2 COTES	VERSION 4 COTES
Œillets plastiques à clipser	Ourlet polyéthylène armé cousu sur les 2 largeurs	Ourlet polyéthylène armé cousu sur le périmètre
		
 <p>Rigidité </p> <p>FAIBLE</p>	 <p>Rigidité </p> <p>MOYENNE</p>	 <p>Rigidité </p> <p>PARFAITE</p>

FINITION bordée 2 et 4 COTES: Œillets en laiton nickelé à chaque coin et tous les 60 cm environ sur une largeur.

NON BORDEE ECO +: Accrochage avec Œillets plastiques à clipser.

Les attaches reliant l'enrouleur à la bâche sont livrées avec l'enrouleur ou peuvent être commandées sur notre site.

4 COLORIS / 4 FONCTIONS



400 Microns d'épaisseur. coloris: bleu/ BLEU	400 Microns d'épaisseur. coloris: bleu/ NOIR	500 Microns d'épaisseur. coloris: bleu/ ALU	500 Microns d'épaisseur. coloris: CRISTAL
---	---	--	--



La classique
1^{er} prix



Limite la formation
des algues



Plus épaisse,
plus efficace



Esthétique et
plus résistante



Efficacité **NORMALE**



Efficacité **BONNE**

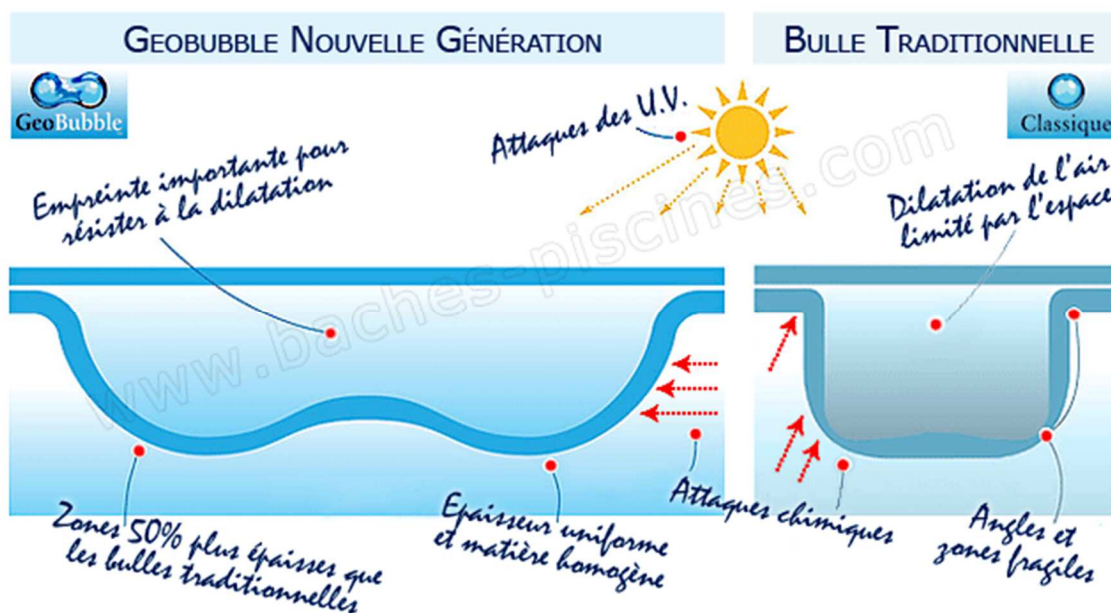


Efficacité **PARFAITE**



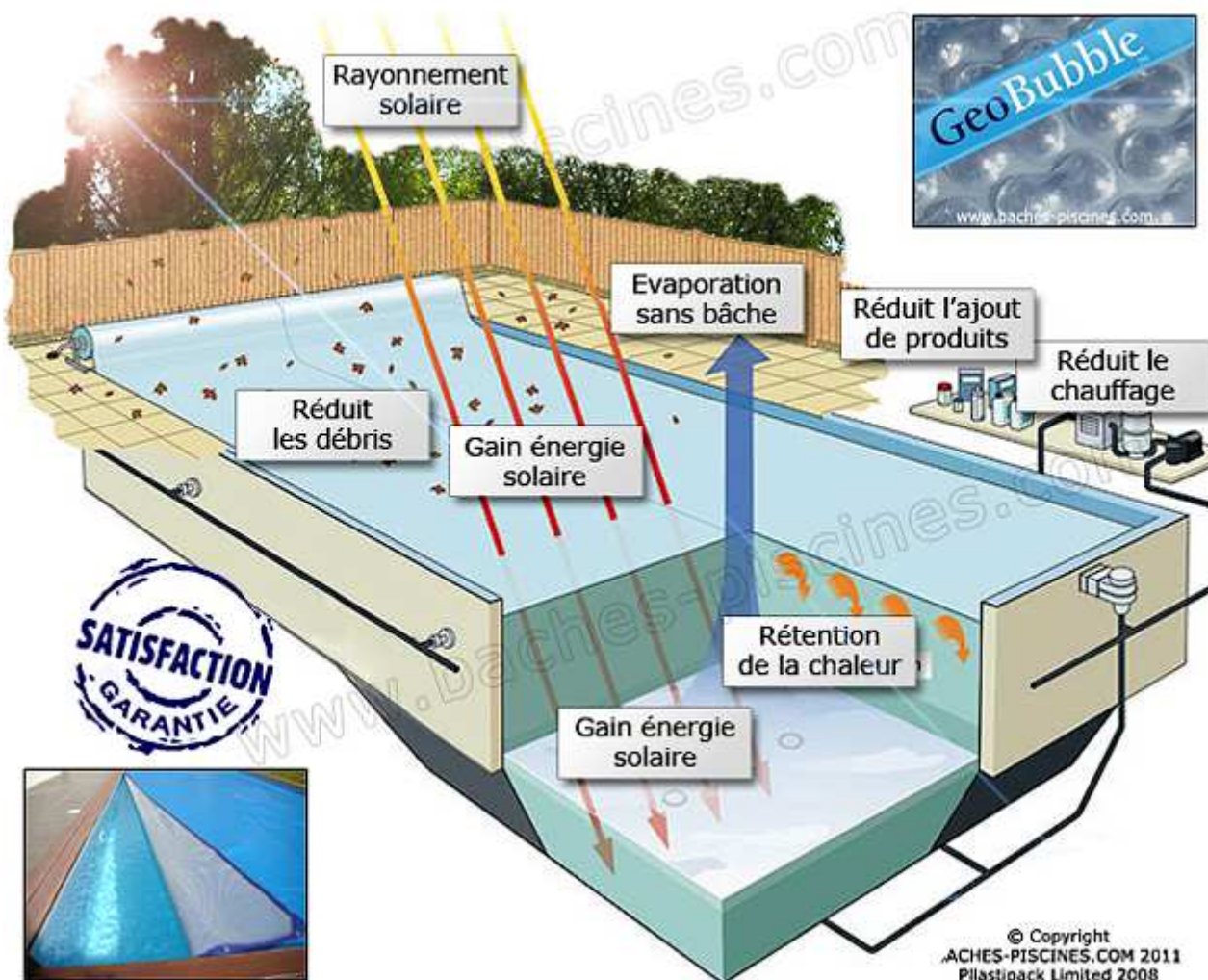
Efficacité **EXCELLENTE**

Nouvelle bâche technologie GeoBubble : grâce à sa forme de bulle unique, la bâche d'été Geobubble a une efficacité et une durée de vie augmentée de 25 %. Cette version de couverture solaire a une meilleure résistance aux rayonnements ultraviolets et aux attaques de produits chimiques.



FICHE TECHNIQUE

Fiche conseil, notice, comparatif...



LIRE ATTENTIVEMENT:

Ce matériau est sujet à des variations de dimensions (+/- 2 %: pourcentage dégressif avec la grandeur de la bâche).
Finitions et coloris des accessoires non contractuels

Escaliers soudés sur la largeur. Indépendants sur la longueur.

Il est recommandé d'utiliser un enrouleur pour manipuler et stocker sa bâche à bulles. Les attaches reliant la bâche à bulle à l'enrouleur sont livrées avec l'enrouleur ou peuvent être commandées séparément sur notre site dans la gamme "Accessoires bâches".

Toutes commandes inférieures à 20 m²: plus-value sur le prix annoncé.

Bâche d'été maximum 100 m² hors escalier. Au-delà voir la version Bâche piscine bulle spécial grand bassin.

Escalier positionné sur une largeur:
Partie bâche escalier reliée à la bâche principale.



Escalier positionné sur une longueur:
Partie bâche escalier séparée de la bâche principale.



Enrouleur piscine enterrée: pour faciliter ouvrir son bassin facilement et stocker la couverture d'été.



Enrouleur bassin hors sol: pour manipuler sa couverture à bulles sans l'abîmer.



QUESTIONS DIVERSES :

Quelle est la durée de la garantie ? La garantie est de 2 à 3 ans pour les versions BLEU – NOIR – ALU et de 4 ans pour la version CRISTAL. Garantie dégressive.

Comment choisir sa bâche à bulles ? Plusieurs critères sont à différencier: la finition, la forme de la bulle, le coloris et son épaisseur en microns.

Quelle est la bâche été qui fait gagner le plus de température ? La couverture solaire se comporte comme un isolant donc l'épaisseur en 500 microns sera la plus efficace et doublé de la qualité des bulles Geobubble en transparente Sol+guard.

Combien de temps dure une couverture solaire ? Entre 3 et 4 été pour les bulles rondes traditionnelles et entre 4 à 6 été pour les bulles jumelées version Geobubble.

Les œillets sont-ils prévus sur la bâche à bulles ? Si votre bâche est bordée sur les 2 largeurs ou tout le tour, les œillets sont posés sur une largeur et 1 œillet aux angles opposés. Sur les bâches non bordées des œillets à clipser sont fournis.

Comment relier la bâche à l'enrouleur ? Les sangles fournies avec l'enrouleur permettent de se fixer aux œillets de la bâche.

Les sandows reliant la bâche à l'enrouleur, sont-ils compris dans le prix ? Non, ces sandows sont des accessoires propres aux enrouleurs et sont livrés avec. Vous pouvez en revanche en trouver à l'unité sur notre site: sandows enrouleur

Peut-on laisser la couverture solaire en permanence sur l'eau ? Non, tant que l'eau ne dépasse pas les 30 ° vous pouvez la laisser en permanence au-delà il est conseillé de la sortir afin d'éviter l'apparition d'algues ou bactéries.

Il est également conseillé de sortir la couverture à bulles pendant l'hiver car ce produit craint le gel.

Quelles sont les dimensions qu'il faut donner pour un devis ou une commande ? Toujours nous donner les DIMENSIONS INTERIEURES DU BASSIN. Votre bâche sera réalisée au plus près des dimensions données, ce matériau étant sujet aux variations de dimensions.

Est-il prévu un retrait de la dimension de la bâche par rapport aux cotes données pour éviter les frottements? NON. Selon le cas de chacun, certaines margelles (plus ou moins rentrantes dans le bassin) entraînent un frottement de la bâche lors de l'enroulement et le déroulement, surtout si elle est bordée sur les longueurs. Nous fabriquons les bâches en respectant les cotes que vous donnez; les retraits systématiques ne plaisent pas à d'autres clients qui souhaitent, eux, que la surface de l'eau soit recouverte dans son intégralité. Par conséquent si vous souhaitez un retrait vous devez nous communiquer les cotes en conséquence (avec le retrait déduit).

Conseils d'utilisation

- POSER LA COUVERTURE SUR LA SURFACE DE L'EAU (BULLES DESSOUS, FACE LISSE VISIBLE).
- ENLEVER LA COUVERTURE PENDANT LA CHLORATION DE CHOC ET LES 48 HEURES SUIVANTES.
- HORS DE L'EAU (sur enrouleur ou pliée) UTILISER IMPERATIVEMENT UNE BACHETTE DE PROTECTION CONTRE LE SOLEIL.
- IL EST VIVEMENT CONSEILLE D'ENROULER LA COUVERTURE SUR UN ENROULEUR.
- NE PAS FAIRE DESCENDRE LE PH EN DESSOUS DE 7,2.
- LORS DE SA MISE EN PLACE NE PAS DEROULER EN TIRANT SUR 1 SEUL OEILLET OU SUR 1 SEUL ANGLE DE LA BACHE.
- RETIRER LA COUVERTURE DES QUE LA TEMPERATURE DE L'EAU EST SUPERIEURE A 28°C.
- RINCER REGULIEREMENT A L'EAU CLAIRE.
- NE PAS SE Baigner SOUS LA COUVERTURE.
- NE PAS MARCHER SUR LA COUVERTURE.
- NE PAS UTILISER PENDANT L'HIVER (Tenir hors gel).
- PARTIE BACHE ESCALIER SEPARÉE SI POSITIONNÉE SUR LA LONGUEUR.
- CE MATERIAU EST SUJET A VARIATION DE DIMENSION de + ou - 2 % (Pourcentage dégressif avec la grandeur de la bache).
- LA GARANTIE DEGRESSIVE de 2 ans à 4 ans (selon la version) NE CONCERNE QUE LES ASSEMBLAGES OU LES COUTURES PERIPHERIQUES (pas de garantie sur les soudures escaliers, les déchirures ou les décolorations).

Les accessoires pour manipuler sa bache été facilement.

Afin de faciliter l'enroulement et la mise en place de votre bache à bulles, il existe des accessoires spécialement conçus pour équiper votre piscine.

Les plus importants étant les enrouleurs, dont la gamme présentée est large, et qui s'adaptent sur des piscines hors sol ou enterrées. Les attaches reliant l'enrouleur à la bache d'été sont toujours livrées avec l'enrouleur.

Enrouleurs piscine



Une gamme complète pour enrouler sa bache été et la stocker.

Enrouleurs hors sols



Des enrouleurs pouvant s'adapter à tous les bassins hors sols.

Attaches enrouleurs



Sandows/sangles reliant la bache à l'enrouleur. Livrés avec l'enrouleur.